






ŠD Švehlova	Oddělení: IV
Školní rok: 2020/2021	Měsíc: leden
Celoroční téma: <i>Putování kolem světa</i>	Téma měsíce: <i>Hlavní téma Severní Amerika</i> <i>Využití dětské mapy světa pro ukázkou světadílu.</i> <i>Jaké státy patří do Severní Ameriky ? Jaké počasí tam mají během celého roku? Krátké povídání o zemích v Severní Americe – zajímavosti vzhledem k věku dětí pouze základní informace.</i> <i>Nejznámější zvířata Severní Ameriky, názorná ukáзка fotografií zvířat z knížek i časopisů.</i>
Lidé a čas	LČ – 6.1. <i>Tři králové (omalovánky), krátké povídání příběhu tří králů spolu s hudebním poslechem koledy My Tři Králové jdeme k vám . .</i> <i>Co se nám změnilo v lednu? Rok 2021 a co nám přinese pozitivního?</i>
Lidé kolem nás 	LKN – <i>povídání o vánočních tradicích a zvycích, zázitcích, dárcích a využití volného času v době vánočních prázdnin. Největší překvapení pod stromečkem. Návštěvy nejbližších příbuzných v rodinách.</i>
Místo, kde žijeme 	MKŽ – <i>jaká zajímavá místa v době vánočních prázdnin děti navštívily, kam chodily ven a kde se jim líbilo a proč. Beseda v kroužku na koberci v pokojíčku.</i>

<p>Rozmanitosti přírody</p>	<p>RP – měsíc leden bývá nejstudenějším měsícem celého roku. Jak můžeme pomáhat zvířátkům v lese, ptáčkům přezimujícím u nás? Malujeme zimu vodovkami (sněhulák, zimní sporty,</p>
<p>Člověk a jeho zdraví</p>  <p>The diagram is a pyramid titled 'PYRAMIDA VÝŽIVY'. It is divided into four horizontal layers representing different food groups. From top to bottom: 1. Beverages (water, milk, juice). 2. Fruits and vegetables. 3. Grains and legumes. 4. Proteins (meat, fish, eggs, tofu). To the left of the pyramid are two vertical arrows: a red one pointing up labeled 'JEZTE VYJIMEČNĚ' and a green one pointing down labeled 'JEZTE ČASTO'. Below the pyramid is a horizontal arrow pointing right, labeled 'MĚNĚ ENERGIE' on the left and 'VÍCE ENERGIE' on the right.</p>	<p>ČJZ – opakování hygienických návyků v době koronaviru, správné a důkladné mytí rukou – názorná ukázka, pravidelná kontrola hygieny, pitný režim, otužování a prevence nemocí . . .</p>
<p>Odpočinkové a rekreační činnosti</p>  <p>An illustration showing a female teacher sitting on the floor, reading a book to a group of diverse children. A castle is visible in the background, suggesting a story being read.</p>	<p>Četba další pohádkové knížky, výběr z několika titulů, stolní a společenské hry u stolu, odpočinek na koberci, stavíme z kostek, Lego . . . Školní zahrada s aktivním pohybem, míče a švihadla</p>
<p>Příprava na vyučování</p>  <p>An illustration of four children sitting at a table, engaged in reading books. They appear to be in a classroom or library setting.</p>	<p>Dle přání rodičů individuální pomoc s vypracováním domácích úkolů. Procvičujeme si písmenka formou zábavné hry Šibenice. Prohlížení časopisů a knížek. Návštěva knihovny ve škole.</p>
<p>Poučení / prázdniny / akce ŠD</p>	<p>Účastníci byli poučeni o bezpečnosti, požární ochraně a dopravní kázni. Účastníci byli seznámeni se školním řádem, vnitřním řádem školní družiny a řádem školní jídelny. Účastníci byli seznámeni se zásadami bezpečnosti, poučení o bezpečném odcházení ze školní družiny. Účastníci byli poučeni o bezpečné manipulaci s výtvarnými pomůckami a bezpečném chování na školní terase.</p>

